



**IMPORTER I DYSTRYBUTOR
PROFESJONALNYCH URZĄDZEŃ CZYSZCZĄCYCH
I ŚRODKÓW DO UTRZYMANIA CZYSTOŚCI**

KATALOG PRODUKTÓW 2026



**Myjki ciśnieniowe
Maszyny sprzątające
Chemia profesjonalna
Serwis i wynajem sprzętu**

**F.H.U. MIWA - Michał Wawrzyniak
Niedźwiady 1, 62-800 Kalisz
biuro@miwa.net.pl
miwa.net.pl
+48 62 501 79 45**



IMPORTER I DYSTRYBUTOR
PROFESJONALNYCH URZĄDZEŃ CZYSZCZĄCYCH
I ŚRODKÓW DO UTRZYMANIA CZYSTOŚCI

KATALOG PRODUKTÓW 2026

SPIS TREŚCI

MYJKI WYSOKOCIŚNIENIOWE

POMPY

ZMYWARKI DO POSADZEK

ODKURZACZE

SZOROWARKI

ZAMIATARKI RĘCZNE

CHEMIA

AKCESORIA

 **kranzle**[®]

 **adiatek**[®]
Design and innovation



 **Wirbel**

 **kersia**[®]
INVENTING A FOOD SAFE WORLD

Myjki ciśnieniowe
Maszyny sprzątające
Chemia profesjonalna
Serwis i wynajem sprzętu

F.H.U. MIWA - Michał Wawrzyniak
Niedźwiady 1, 62-800 Kalisz
biuro@miwa.net.pl
miwa.net.pl
+48 62 501 79 45



CIŚNIENIE ROBOCZE
 130 Bar
 WYDAJNOŚĆ WODY
 6.3 l/min
 ELEKTRYCZNA 230V

Quickly Round Cleaner D10



CIŚNIENIE ROBOCZE
 130 Bar
 WYDAJNOŚĆ WODY
 7.5 l/min
 ELEKTRYCZNA 230V

K 1050 P



CIŚNIENIE ROBOCZE
 130 Bar
 WYDAJNOŚĆ WODY
 7.5 l/min
 ELEKTR. 230V

K 1050 TS



CIŚNIENIE ROBOCZE
 130 Bar
 WYDAJNOŚĆ WODY
 7.5 l/min
 ELEKTRYCZNA 230V

K 1050 TST



CIŚNIENIE ROBOCZE
 30-150 Bar
 WYDAJNOŚĆ WODY
 8 l/min
 ELEKTRYCZNA 230V

X 8/150 TST



CIŚNIENIE ROBOCZE
 10-140 Bar
 WYDAJNOŚĆ WODY
 10 l/min
 ELEKTR. 230V

X 10/140 TST



CIŚNIENIE ROBOCZE
 30-140 Bar
 WYDAJNOŚĆ WODY
 10 l/min
 ELEKTRYCZNA 230V

K 1154 TST



CIŚNIENIE ROBOCZE
 30-140 Bar
 WYDAJNOŚĆ WODY
 11 l/min
 ELEKTRYCZNA 230V

K 2160 TS



CIŚNIENIE ROBOCZE
 30-140 Bar
 WYDAJNOŚĆ WODY
 11 l/min
 ELEKTR. 230V

K 2160 TST



CIŚNIENIE ROBOCZE
 30-160 Bar
 WYDAJNOŚĆ WODY
 12 l/min
 ELEKTRYCZNA 400V

K 2175 TS



CIŚNIENIE ROBOCZE
 30-160 Bar
 WYDAJNOŚĆ WODY
 12 l/min
 ELEKTRYCZNA 400V

K 2175 TST



CIŚNIENIE ROBOCZE
 30-180 Bar
 WYDAJNOŚĆ WODY
 13 l/min
 ELEKTR. 400V

Quadro 799 TST

kränzle®

WODA ZIMNA



CIŚNIENIE ROBOCZE
 30-150 Bar
 WYDAJNOŚĆ WODY
 15 l/min
 ELEKTRYCZNA 400V

Quadro 899 TST



CIŚNIENIE ROBOCZE
 30-220 Bar
 WYDAJNOŚĆ WODY
 16 l/min
 ELEKTRYCZNA 400V

Bully 1000 TST



CIŚNIENIE ROBOCZE
 30-180 Bar
 WYDAJNOŚĆ WODY
 19 l/min
 ELEKTRYCZNA 400V

Bully 1200 TST



CIŚNIENIE ROBOCZE
 30-220 Bar
 WYDAJNOŚĆ WODY
 16 l/min
 ELEKTRYCZNA 400V

Quadro 1000 TS



CIŚNIENIE ROBOCZE
 30-220 Bar
 WYDAJNOŚĆ WODY
 16 l/min
 ELEKTRYCZNA 400V

Quadro 1000 TST



CIŚNIENIE ROBOCZE
 30-180 Bar
 WYDAJNOŚĆ WODY
 19 l/min
 ELEKTRYCZNA 400V

Quadro 1200 TS



CIŚNIENIE ROBOCZE
 30-180 Bar
 WYDAJNOŚĆ WODY
 19 l/min
 ELEKTRYCZNA 400V

Quadro 1200 TST

MYJKI WYSOKOCIŚNIENIOWE



WODA ZIMNA

						Seria X	
Nazwa		D10	K 1050 P	K 1050 TS	K 1050 TST	X 8/150 TST	X 10/140 TST
Ciśnienie robocze	Bar	130	130	130	130	30-150	10-140
Wydajność wody	l/min l/h	6,3 378	7,5 450	7,5 450	7,5 400	8 480	10 600
Napięcie	V	230	230	230	230	230	230
Prędkość obrotowa napędu	obr./min	2800	2800	2800	2800	1400	2800
Pobór mocy	kW	1,8	2,2	2,2	2,2	2,25	2,95

Nazwa		K 1154 TST	K 2160 TS	K 2160 TST	K 2175 TS	K 2175 TST
Ciśnienie robocze	Bar	30-140	30-140	30-140	30-160	30-160
Wydajność wody	l/min l/h	10 600	11 660	11 660	12 720	12 720
Napięcie	V	230	230	230	400	400
Prędkość obrotowa napędu	obr./min	2800	1400	1400	1400	1400
Pobór mocy	kW	2,95	3,2	3,2	3,3	3,3

		Seria Quadro		Seria Bully	
Nazwa		799 TST	899 TST	1000 TST	1200 TST
Ciśnienie robocze	Bar	30-180	30-150	30-220	30-180
Wydajność wody	l/min l/h	13 780	15 900	16 960	19 1140
Napięcie	V	400	400	400	400
Prędkość obrotowa napędu	obr./min	1400	1400	1400	1400
Pobór mocy	kW	5,5	5,5	7,5	7,5
Bęben	Tak/Nie	Tak	Tak	Tak	Tak
Długość węża	m	20	15	15	15

		Seria Quadro			
Nazwa		1000 TS	1000 TST	1200 TS	1200 TST
Ciśnienie robocze	Bar	30-220	30-220	30-180	30-180
Wydajność wody	l/min l/h	16 960	16 960	19 1140	19 1140
Napięcie	V	400	400	400	400
Prędkość obrotowa napędu	obr./min	1400	1400	1400	1400
Pobór mocy	kW	7,5	7,5	7,5	7,5
Bęben	Tak/Nie	Nie	Tak	Nie	Tak
Długość węża	m	10	20	10	20

MYJKI WYSOKOCIŚNIENIOWE

kranzle®

WODA ZIMNA

POMPA KORBOWODOWA



CIŚNIENIE ROBOCZE
 30-200 Bar
 WYDAJNOŚĆ WODY
 16.6 l/min
 ELEKTRYCZNA 400V

LX-RP 1000 TST



CIŚNIENIE ROBOCZE
 30-190 Bar
 WYDAJNOŚĆ WODY
 20 l/min
 ELEKTRYCZNA 400V

LX-RP 1200 TST



30-170 Bar
 WYDAJNOŚĆ WODY
 23.3 l/min
 ELEKTR. 400V

LX-RP 1400 TST



CIŚNIENIE ROBOCZE
 30-150 Bar
 WYDAJNOŚĆ WODY
 26.7 l/min
 ELEKTRYCZNA 400V

LX-RP 1600 TST

		Seria LX-RP			
Nazwa		1000 TST	1200 TST	1400 TST	1600 TST
Ciśnienie robocze	Bar	30-200	30-190	30-170	30-150
Wydajność wody	l/min l/h	16,6 1000	20 1200	22,3 1400	26,7 1600
Napięcie	V	400	400	400	400
Prędkość obrotowa napędu	obr./min	1400	1400	1400	1400
Pobór mocy	kW	8,0	8,0	8,0	8,0
Bęben	Tak/Nie	Tak	Tak	Tak	Tak
Długość węża	m	20	20	20	20

MYJKI WYSOKOCIŚNIENIOWE

Kränzle®

WODA GORĄCA



CIŚNIENIE ROBOCZE
 30-180 Bar
 WYDAJNOŚĆ WODY
 13 l/min
 ELEKTRYCZNA 400V

Therm C 13/180



CIŚNIENIE ROBOCZE
 30-180 Bar
 WYDAJNOŚĆ WODY
 13 l/min
 ELEKTRYCZNA 400V

Therm C 13/180



CIŚNIENIE ROBOCZE
 30-150 Bar
 WYDAJNOŚĆ WODY
 15 l/min
 ELEKTR. 400V

Therm C15/150



CIŚNIENIE ROBOCZE
 30-150 Bar
 WYDAJNOŚĆ WODY
 15 l/min
 ELEKTRYCZNA 400V

Therm C15/150



CIŚNIENIE ROBOCZE
 30-150 Bar
 WYDAJNOŚĆ WODY
 16.7 l/min
 ELEKTRYCZNA 400V

Therm 1017

		Seria Therm				
Nazwa		C 13/180	C 13/180	C 15/150	C 15/150	1017
Ciśnienie robocze	Bar	30-180	30-180	30-150	30-150	30-150
Wydajność wody	l/min l/h	13 780	13 780	15 900	15 900	16,7 1000
Napięcie	V	400	400	400	400	400
Prędkość obrotowa napędu	obr./min	1400	1400	1400	1400	1400
Pobór mocy	kW	4,8	4,8	4,8	4,8	5,5
Bęben	Tak/Nie	Nie	Tak	Nie	Tak	Tak
Długość węża	m	10	15	10	15	20

MYJKI WYSOKOCIŚNIENIOWE

Kränzle

WODA GORĄCA

POMPA KORBOWODOWA



CIŚNIENIE ROBOCZE
70-200 Bar
WYDAJNOŚĆ WODY
16.6 l/min
ELEKTRYCZNA 400V

Therm-RP 1000 TST



CIŚNIENIE ROBOCZE
70-200 Bar
WYDAJNOŚĆ WODY
16.6 l/min
ELEKTRYCZNA 400V

Therm-RP 1000 ATr



CIŚNIENIE ROBOCZE
70-190 Bar
WYDAJNOŚĆ WODY
20 l/min
ELEKTR. 400V

Therm-RP 1200 TST



CIŚNIENIE ROBOCZE
70-190 Bar
WYDAJNOŚĆ WODY
20 l/min
ELEKTRYCZNA 400V

Therm-RP 1200 ATr



CIŚNIENIE ROBOCZE
70-170 Bar
WYDAJNOŚĆ WODY
23.3 l/min
ELEKTRYCZNA 400V

Therm-RP 1400 TST



CIŚNIENIE ROBOCZE
70-170 Bar
WYDAJNOŚĆ WODY
23.3 l/min
ELEKTR. 400V

Therm-RP 1400 ATr



CIŚNIENIE ROBOCZE
70-150 Bar
WYDAJNOŚĆ WODY
26.7 l/min
ELEKTRYCZNA 400V

Therm-RP 1600 TST



CIŚNIENIE ROBOCZE
70-150 Bar
WYDAJNOŚĆ WODY
26.7 l/min
ELEKTRYCZNA 400V

Therm-RP 1600 ATr

MYJKI WYSOKOCIŚNIENIOWE



WODA GORĄCA

POMPA KORBOWODOWA

		Seria Therm-RP			
Nazwa		1000 TST	1000 ATr	1200 TST	1200 ATr
Ciśnienie robocze	Bar	70-200	70-200	30-190	70-190
Wydajność wody	l/min l/h	16,6 1000	16,6 1000	22 1320	20 1200
Napięcie	V	400	400	400	400
Prędkość obrotowa napędu	obr./min	1400	1400	1400	1400
Pobór mocy	kW	8,0	7,5	7,5	7,5
Bęben	Tak/Nie	Tak	Tak	Tak	Tak
Długość węża	m	20	20	20	20

		Seria Therm-RP			
Nazwa		1400 TST	1400 ATr	1600 TST	1600 ATr
Ciśnienie robocze	Bar	30-170	70-170	30-150	70-150
Wydajność wody	l/min l/h	24 1440	23 1400	25 1500	26 1600
Napięcie	V	400	400	400	400
Prędkość obrotowa napędu	obr./min	1400	1400	1400	1400
Pobór mocy	kW	8,0	8,0	8,0	8,0
Bęben	Tak/Nie	Tak	Tak	Tak	Tak
Długość węża	m	20	20	20	20

MYJKI WYSOKOCIŚNIENIOWE



WODA ZIMNA



CIŚNIENIE ROBOCZE
 200 Bar
WYDAJNOŚĆ WODY
 15 l/min
 ELEKTRYCZNA 400V

KC4005



CIŚNIENIE ROBOCZE
 200 Bar
WYDAJNOŚĆ WODY
 15 l/min
 ELEKTRYCZNA 400V

KX4005



CIŚNIENIE ROBOCZE
 200 Bar
WYDAJNOŚĆ WODY
 21-25 l/min
 ELEKTR. 400V

KC5000 - 5050



CIŚNIENIE ROBOCZE
 200 Bar
WYDAJNOŚĆ WODY
 21-30 l/min
 ELEKTRYCZNA 400V

K5000 - 6000 / FX6000




CIŚNIENIE ROBOCZE
 500 Bar
WYDAJNOŚĆ WODY
 15-21 l/min
 ELEKTRYCZNA 400V
 SPALINOWA - PB

KXS / KXSB



CIŚNIENIE ROBOCZE
 280 Bar
WYDAJNOŚĆ WODY
 18 l/min
 SPALINOWA - PB

KB4025



CIŚNIENIE ROBOCZE
 150-200 Bar
WYDAJNOŚĆ WODY
 15-30 l/min
 ELEKTRYCZNA 400V

KS400 - 500 - 600



CIŚNIENIE ROBOCZE
 150-200 Bar
WYDAJNOŚĆ WODY
 15-30 l/min
 ELEKTRYCZNA 400V

KSF400 - 500 - 600

Nazwa	Ciśnienie robocze	Wydajność wody	Rodzaj zasilania
	Bar	l/min	Elektryczna/Spalinowa
KC4005	200	15	Elektryczna 400V
KX4005	200	15	Elektryczna 400V
KC5000 - 5050	200	21-25	Elektryczna 400V
K5000 - 6000 / FX6000	200	21-30	Elektryczna 400V
KXS / KXSB	500	15-21	Elektr. 400V / Spalinowa - PB
KB4025	280	18	Spalinowa - PB
KS400 - 500 - 600	150-200	15-30	Elektryczna 400V
KSF400 - 500 - 600	150-200	15-30	Elektryczna 400V

MYJKI WYSOKOCIŚNIENIOWE



WODA GORĄCA



CIŚNIENIE ROBOCZE
 140-170 Bar
WYDAJNOŚĆ WODY
 11-13 l/min
 ELEKTR. 230V/400V
 MAX. TEMP 150C

MH3001 - 3061



CIŚNIENIE ROBOCZE
 200 Bar
WYDAJNOŚĆ WODY
 15 l/min
 ELEKTRYCZNA 400V
 MAX. TEMP 150C

MH4000



CIŚNIENIE ROBOCZE
 140-200 Bar
WYDAJNOŚĆ WODY
 11-15 l/min
 ELEKTR. 230V/400V
 MAX. TEMP 150C

PH3025 - 3040 - 4000



CIŚNIENIE ROBOCZE
 200-400 Bar
WYDAJNOŚĆ WODY
 21-25 l/min
 ELEKTRYCZNA 400V
 MAX. TEMP 150C

W5000 - 5050 - 15/400



CIŚNIENIE ROBOCZE
 200 Bar
WYDAJNOŚĆ WODY
 15-30 l/min
 ELEKTRYCZNA 400V
 MAX. TEMP 150C

WX4000 - 5000 - 6000



CIŚNIENIE ROBOCZE
 150-200 Bar
WYDAJNOŚĆ WODY
 15-30 l/min
 ELEKTR. 400V
 MAX. TEMP 150C

WSF4000 - 4050 - 5000 - 6000



CIŚNIENIE ROBOCZE
 150-500 Bar
WYDAJNOŚĆ WODY
 12-50 l/min
 SPALINOWA - DIESEL
 MAX. TEMP 150C

FIREBOX - HOTBOX

Nazwa	Ciśnienie robocze	Wydajność wody	Rodzaj zasilania
	Bar	l/min	Elektryczna/Spalinowa
MH3001 - 3061	140-170	11-13	Elektryczna 230V / 400V
MH4000	200	15	Elektryczna 400V
PH3025 - 3040 - 4000	140-200	11-15	Elektryczna 230V / 400V
W5000 -5050 - 15/400	200-400	21-25	Elektryczna 400V
WX4000 - 5000 - 6000	200	15-30	Elektryczna 400V
WSF4000 - 4050 - 5000 -6000	150-200	15-30	Elektryczna 400V
FIREBOX - HOTBOX	150-500	12-50	Spalinowa - Diesel

MYJKI WYSOKOCIŚNIENIOWE MODUŁY

WODA ZIMNA



CIŚNIENIE ROBOCZE
 130 Bar
 WYDAJNOŚĆ WODY
 10 l/min
 ELEKTRYCZNA
 2,2 kW 220V

MODUŁ 10/130



CIŚNIENIE ROBOCZE
 170 Bar
 WYDAJNOŚĆ WODY
 13 l/min
 ELEKTRYCZNA
 4 kW 400V


MODUŁ 13/170



CIŚNIENIE ROBOCZE
 150 Bar
 WYDAJNOŚĆ WODY
 15 l/min
 ELEKTRYCZNA
 4 kW 400V

MODUŁ 15/150



CIŚNIENIE ROBOCZE
 200 Bar
 WYDAJNOŚĆ WODY
 15 l/min
 ELEKTRYCZNA
 5,5 kW 400V

MODUŁ 15/200



WODA GORĄCA
 CIŚNIENIE ROBOCZE
 200 Bar
 WYDAJNOŚĆ WODY
 15 l/min
 ELEKTRYCZNA
 5,5 kW 400V

MODUŁ 15/200/85'C



CIŚNIENIE ROBOCZE
 170 Bar
 WYDAJNOŚĆ WODY
 18 l/min
 ELEKTRYCZNA
 5,5 kW 400V

MODUŁ 18/170



CIŚNIENIE ROBOCZE
 150 Bar
 WYDAJNOŚĆ WODY
 21 l/min
 ELEKTRYCZNA
 5,5 kW 220V

MODUŁ 21/150



CIŚNIENIE ROBOCZE
 240 Bar
 WYDAJNOŚĆ WODY
 18 l/min
 ELEKTRYCZNA
 7,5 kW 400V

MODUŁ 18/240



CIŚNIENIE ROBOCZE
 200 Bar
 WYDAJNOŚĆ WODY
 21 l/min
 ELEKTRYCZNA
 7,5 kW 400V



MODUŁ 21/200



CIŚNIENIE ROBOCZE
 200 Bar
 WYDAJNOŚĆ WODY
 25 l/min
 ELEKTRYCZNA
 11 kW 400V

MODUŁ 25/200



CIŚNIENIE ROBOCZE
 240 Bar
 WYDAJNOŚĆ WODY
 25 l/min
 ELEKTRYCZNA
 11 kW 400V

MODUŁ 25/240



CIŚNIENIE ROBOCZE
 200 Bar
 WYDAJNOŚĆ WODY
 30 l/min
 ELEKTRYCZNA
 11 kW 400V

MODUŁ 30/200

Przeznaczone do intensywnego użytkowania w przemyśle, rolnictwie, warsztatach oraz firmach usługowych. Wysoka wydajność oraz solidna konstrukcja oparta na pompach korbowodowych z mosiężną głowicą i ceramicznymi tłokami zapewnia długą żywotność.

MYJKI WYSOKOCIŚNIENIOWE MODUŁY

WODA ZIMNA



Nazwa		10/130	13/170	15/150	15/200	15/200/85°C	18/170
Ciśnienie robocze	Bar	130	170	150	200	200	170
Wydajność wody	l/min l/h	10 600	13 780	15 900	15 900	15 900	18 1080
Moc silnika	kW	2,2	4	4	5,5	5,5	5,5
Napięcie	V	220	400	400	400	400	400
Prędkość obrotowa napędu	obr./min	1450	1450	1450	1450	1450	1450

Nazwa		21/150	18/240	21/200	25/200	25/240	30/200
Ciśnienie robocze	Bar	150	240	200	200	240	200
Wydajność wody	l/min l/h	21 1260	18 1080	21 1260	25 1500	25 1500	30 1800
Moc silnika	kW	5,5	7,5	7,5	11	11	11
Napięcie	V	400	400	400	400	400	400
Prędkość obrotowa napędu	obr./min	1450	1450	1450	1450	1450	1450

Akcesoria dodatkowe do modułów

Pistolet wysokociśnieniowy

Przedłużka

Lanca z dyszą na strumień płaski lub dyszą Dirt Killer

Wąż wysokociśnieniowy

Lanca do piany

Pianownica

System pianowy inżektorowy

POMPY



WODA ZIMNA



CIŚNIENIE ROBOCZE
 200 Bar
 WYDAJNOŚĆ WODY
 12-14,4 l/min
 MAX. TEMP.
 65C

PMD12200R



CIŚNIENIE ROBOCZE
 200 Bar
 WYDAJNOŚĆ WODY
 15-18 l/min
 MAX. TEMP.
 65C

PMD15200R



CIŚNIENIE ROBOCZE
 200 Bar
 WYDAJNOŚĆ WODY
 12-14,4 l/min
 MAX. TEMP.
 65C

PMD-CW12200R



CIŚNIENIE ROBOCZE
 200 Bar
 WYDAJNOŚĆ WODY
 15-18 l/min
 MAX. TEMP.
 65C

PMD-CW15200R



CIŚNIENIE ROBOCZE
 250 Bar
 WYDAJNOŚĆ WODY
 15-18 l/min
 MAX. TEMP.
 65C

MMD15250R



CIŚNIENIE ROBOCZE
 250 Bar
 WYDAJNOŚĆ WODY
 18-21,6 l/min
 MAX. TEMP.
 65C

MMD18250R



CIŚNIENIE ROBOCZE
 250 Bar
 WYDAJNOŚĆ WODY
 21-25,2 l/min
 MAX. TEMP.
 65C

MMD21250R



CIŚNIENIE ROBOCZE
 250 Bar
 WYDAJNOŚĆ WODY
 15-18 l/min
 MAX. TEMP.
 65C

MMD-CW15250R



CIŚNIENIE ROBOCZE
 250 Bar
 WYDAJNOŚĆ WODY
 18-21,6 l/min
 MAX. TEMP.
 65C

MMD-CW18250R



CIŚNIENIE ROBOCZE
 250 Bar
 WYDAJNOŚĆ WODY
 21-25,2 l/min
 MAX. TEMP.
 65C

MMD-CW21250R



CIŚNIENIE ROBOCZE
 300 Bar
 WYDAJNOŚĆ WODY
 25-30 l/min
 MAX. TEMP.
 65C

GM25300R



CIŚNIENIE ROBOCZE
 250 Bar
 WYDAJNOŚĆ WODY
 30-36 l/min
 MAX. TEMP.
 65C

GM30250R

Pompy ciśnieniowe Mazzoni to profesjonalne rozwiązania przeznaczone do pracy w wymagających warunkach przemysłowych oraz półprofesjonalnych. Charakteryzują się wysoką wydajnością, trwałością oraz precyzją działania. Dzięki nowoczesnym rozwiązaniom technologicznym pompy te zapewniają stabilne ciśnienie, wysoką efektywność oraz łatwą konserwację.

POMPY



WODA ZIMNA



CIŚNIENIE ROBOCZE
170 Bar
WYDAJNOŚĆ WODY
35-42 l/min
MAX. TEMP.
65C

GM35170R



CIŚNIENIE ROBOCZE
150 Bar
WYDAJNOŚĆ WODY
50-60 l/min
MAX. TEMP.
65C

GM50150R



CIŚNIENIE ROBOCZE
500 Bar
WYDAJNOŚĆ WODY
15-18 l/min
MAX. TEMP.
65C

XM15500R



CIŚNIENIE ROBOCZE
500 Bar
WYDAJNOŚĆ WODY
21-25,2 l/min
MAX. TEMP.
65C

XM21500R



CIŚNIENIE ROBOCZE
150 Bar
WYDAJNOŚĆ WODY
80 l/min
MAX. TEMP.
65C

LM80150R



CIŚNIENIE ROBOCZE
150 Bar
WYDAJNOŚĆ WODY
120 l/min
MAX. TEMP.
65C

LM120150R

WODA GORĄCA



CIŚNIENIE ROBOCZE
200 Bar
WYDAJNOŚĆ WODY
15-18 l/min
MAX. TEMP.
85C

TMM15200R



CIŚNIENIE ROBOCZE
220 Bar
WYDAJNOŚĆ WODY
18-21,6 l/min
MAX. TEMP.
85C

TMM18200R



CIŚNIENIE ROBOCZE
200 Bar
WYDAJNOŚĆ WODY
21-25,2 l/min
MAX. TEMP.
85C

TMM21200R

ZMYWARKI DO POSADZEK

adiatek
Design and innovation



WYDAJNOŚĆ
1240 m²/h
SZEROKOŚĆ CZYSZCZENIA
345 mm
POJEMNOŚĆ ZBIORNIKA
12,5 L na czystą wodę
13,5 L zanieczyszczeń
⚡ **ELEKTRYCZNA 230V**

BABY 35 E

PROWADZONE PRZEZ OPERATORA



WYDAJNOŚĆ
1240 m²/h
SZEROKOŚĆ CZYSZCZENIA
345 mm
POJEMNOŚĆ ZBIORNIKA
15 L na czystą wodę
16 L zanieczyszczeń
⚡ **BATERYJNA LI-ION**

BABY 35 B Lithium Plus



WYDAJNOŚĆ
1240 m²/h
SZEROKOŚĆ CZYSZCZENIA
345 mm
POJEMNOŚĆ ZBIORNIKA
15 L na czystą wodę
16 L zanieczyszczeń
⚡ **BATERYJNA 24V**

BABY 35 B



WYDAJNOŚĆ
1500 m²/h
SZEROKOŚĆ CZYSZCZENIA
430 mm
POJEMNOŚĆ ZBIORNIKA
23 L na czystą wodę
23 L zanieczyszczeń
⚡ **BATERYJNA LI-ION**

BABY 43 B



WYDAJNOŚĆ
1500 m²/h
SZEROKOŚĆ CZYSZCZENIA
430 mm
POJEMNOŚĆ ZBIORNIKA
23 L na czystą wodę
23 L zanieczyszczeń
⚡ **BATERYJNA 24V**

BABY 43 B



WYDAJNOŚĆ
1700 m²/h
SZEROKOŚĆ CZYSZCZENIA
485 mm
POJEMNOŚĆ ZBIORNIKA
45 L na czystą wodę
45 L zanieczyszczeń
⚡ **ELEKTRYCZNA 230V**

RUBY 48 E



WYDAJNOŚĆ
1700 m²/h
SZEROKOŚĆ CZYSZCZENIA
485 mm
POJEMNOŚĆ ZBIORNIKA
40 L na czystą wodę
45 L zanieczyszczeń
⚡ **BATERYJNA 24V**

RUBY 48 BL



WYDAJNOŚĆ
1700 m²/h
SZEROKOŚĆ CZYSZCZENIA
485 mm
POJEMNOŚĆ ZBIORNIKA
40 L na czystą wodę
45 L zanieczyszczeń
⚡ **BATERYJNA 24V Z TRAKCJĄ**

RUBY 48 BLT



WYDAJNOŚĆ
1700 m²/h
SZEROKOŚĆ CZYSZCZENIA
500 mm
POJEMNOŚĆ ZBIORNIKA
40 L na czystą wodę
45 L zanieczyszczeń
⚡ **BATERYJNA 24V Z TRAKCJĄ**

RUBY 50 BT



WYDAJNOŚĆ
1925 m²/h
SZEROKOŚĆ CZYSZCZENIA
550 mm
POJEMNOŚĆ ZBIORNIKA
45 L na czystą wodę
48 L zanieczyszczeń
⚡ **ELEKTRYCZNA 230V**

RUBY 55 E



WYDAJNOŚĆ
1925 m²/h
SZEROKOŚĆ CZYSZCZENIA
550 mm
POJEMNOŚĆ ZBIORNIKA
40 L na czystą wodę
45 L zanieczyszczeń
⚡ **BATERYJNA 24V**

RUBY 55 B LIGHT



WYDAJNOŚĆ
1925 m²/h
SZEROKOŚĆ CZYSZCZENIA
550 mm
POJEMNOŚĆ ZBIORNIKA
40 L na czystą wodę
45 L zanieczyszczeń
⚡ **BATERYJNA 24V**

RUBY 55 B

Nowoczesne urządzenia stworzone z myślą o skutecznym i wydajnym utrzymaniu czystości w przestrzeniach przemysłowych oraz komercyjnych. Dzięki solidnej konstrukcji, intuicyjnej obsłudze i zaawansowanej technologii czyszczenia zapewniają doskonałe efekty przy jednoczesnej oszczędności czasu i środków. Idealnie sprawdzą się w halach produkcyjnych, magazynach i galeriach handlowych.

ZMYWARKI DO POSADZEK

adiatek[®]
Design and innovation



WYDAJNOŚĆ
2200 m²/h
SZEROKOŚĆ CZYSZCZENIA
550 mm
POJEMNOŚĆ ZBIORNIKA
40 L na czystą wodę
45 L zanieczyszczeń
⚡ BATERyjNA 24V
Z TRAKCJĄ

RUBY 55 BT



WYDAJNOŚĆ
2511 m²/h
SZEROKOŚĆ CZYSZCZENIA
558 mm
POJEMNOŚĆ ZBIORNIKA
53 L na czystą wodę
56 L zanieczyszczeń
⚡ BATERyjNA 24V
Z TRAKCJĄ

JADE 55 BLT



WYDAJNOŚĆ
3000 m²/h
SZEROKOŚĆ CZYSZCZENIA
660 mm
POJEMNOŚĆ ZBIORNIKA
53 L na czystą wodę
56 L zanieczyszczeń
⚡ BATERyjNA 24V
Z TRAKCJĄ

JADE 66 BT

SAMOJEZDNE Z FOTELEM DLA OPERATORA



WYDAJNOŚĆ
2032 m²/h
SZEROKOŚĆ CZYSZCZENIA
508 mm
POJEMNOŚĆ ZBIORNIKA
70 L na czystą wodę
75 L zanieczyszczeń
⚡ BATERyjNA 24V

CORAL 50



WYDAJNOŚĆ
3500 m²/h
SZEROKOŚĆ CZYSZCZENIA
700 mm
POJEMNOŚĆ ZBIORNIKA
100 L na czystą wodę
105 L zanieczyszczeń
⚡ BATERyjNA 24V

CORAL 65 M



WYDAJNOŚĆ
3300 m²/h
SZEROKOŚĆ CZYSZCZENIA
660 mm
POJEMNOŚĆ ZBIORNIKA
100 L na czystą wodę
105 L zanieczyszczeń
⚡ BATERyjNA 24V

CORAL 65 BT



WYDAJNOŚĆ
4050 m²/h
SZEROKOŚĆ CZYSZCZENIA
810 mm
POJEMNOŚĆ ZBIORNIKA
100 L na czystą wodę
105 L zanieczyszczeń
⚡ BATERyjNA 24V

CORAL 80 M



WYDAJNOŚĆ
4250 m²/h
SZEROKOŚĆ CZYSZCZENIA
850 mm
POJEMNOŚĆ ZBIORNIKA
100 L na czystą wodę
105 L zanieczyszczeń
⚡ BATERyjNA 24V

CORAL 85 BT



WYDAJNOŚĆ
4710 m²/h
SZEROKOŚĆ CZYSZCZENIA
785 mm
POJEMNOŚĆ ZBIORNIKA
100 L na czystą wodę
105 L zanieczyszczeń
⚡ BATERyjNA 24V

QUATRZ 80



WYDAJNOŚĆ
5200 m²/h
SZEROKOŚĆ CZYSZCZENIA
850 mm
POJEMNOŚĆ ZBIORNIKA
110 L na czystą wodę
120 L zanieczyszczeń
⚡ BATERyjNA 36V

SAPPHIRE 85 BT



WYDAJNOŚĆ
6750 m²/h
SZEROKOŚĆ CZYSZCZENIA
900 mm
POJEMNOŚĆ ZBIORNIKA
180 L na czystą wodę
190 L zanieczyszczeń
⚡ BATERyjNA 36V

TOPAZ 90



WYDAJNOŚĆ
7000 m²/h
SZEROKOŚĆ CZYSZCZENIA
1000 mm
POJEMNOŚĆ ZBIORNIKA
235 L na czystą wodę
250 L zanieczyszczeń
⚡ BATERyjNA 36V

DIAMOND 100 BT

ODKURZACZE

NA SUCHO



SILNIK SSANIA
900 W
ZBIORNIK
10L

LEO



SILNIK SSANIA
840-900 W
ZBIORNIK
16L

PLAY YES

NA SUCHO LUB MOKRO



SILNIK SSANIA
1200 W
ZBIORNIK
17L

DAKOTA 115



SILNIK SSANIA
1200 W
ZBIORNIK
35L

DAKOTA 303 E



SILNIKI SZCZOTKI
2400 W
ZBIORNIK
72L

DAKOTA 423



SILNIK SSANIA
3600 W
ZBIORNIK
72L

DAKOTA 433 W



SILNIK SSANIA
3600 W
ZBIORNIK
114L

DAKOTA 433 W COMPACT

PIORAĆE



SILNIK SSANIA
1200 W
ZBIORNIK
27L

LAVA



SILNIK SSANIA
2400 W
ZBIORNIK
60L

STORM

Zaprojektowane z myślą o intensywnej eksploatacji w obiektach przemysłowych, usługowych oraz na myjniach samochodowych. Dzięki solidnej konstrukcji, wydajnym turbinom ssącym i zaawansowanym systemom filtracji zapewniają skuteczne usuwanie zarówno zanieczyszczeń suchych, jak i mokrych, gwarantując jednocześnie wysoką efektywność pracy.

SZOROWARKI



MOC ZNAMIONOWA
550 W

ŚREDNICA SZCZOTKI
13 cali

PRĘDKOŚĆ OBROTOWA
190 obr./min.

22 kg - 42/34/112 cm

WIRBEL L133

JEDNOTARCZOWE



MOC ZNAMIONOWA
1000 W

ŚREDNICA SZCZOTKI
17 cali

PRĘDKOŚĆ OBROTOWA
154 obr./min.

41 kg - 54,2/43/120 cm

WIRBEL C143L10



MOC ZNAMIONOWA
1300 W

ŚREDNICA SZCZOTKI
17 cali

PRĘDKOŚĆ OBROTOWA
154 obr./min.

41,5 kg - 54,2/43/120 cm

WIRBEL C143L13



MOC ZNAMIONOWA
1600 W

ŚREDNICA SZCZOTKI
20 cali

PRĘDKOŚĆ OBROTOWA
154 obr./min.

49 kg - 62,5/50,5/120 cm

WIRBEL C150L16



MOC ZNAMIONOWA
2200 W

ŚREDNICA SZCZOTKI
20 cali

PRĘDKOŚĆ OBROTOWA
154 obr./min.

51 kg - 62,5/50,5/120 cm

WIRBEL C150L22

ZAMIATARKI RĘCZNE



WYDAJNOŚĆ
1675 m²/h

POJEMNOŚĆ / WAGA
30L / 24 kg

ŚREDNICA SZCZOTKI
250 mm

Kranzle 1+1



WYDAJNOŚĆ
2800 m²/h

POJEMNOŚĆ / WAGA
38L / 19,5 kg

ŚREDNICA SZCZOTKI
480 mm

Nilfisk Viper PS 480



PRODUKTY NIEPIENIĄCE



Silnie alkaiczny, niepieniący preparat do linii pojenia, usuwa osady organiczne

CLEAN B-83



Kwaśny preparat przeznaczony do usuwania osadów mineralnych i kamienia wodnego w instalacjach wodnych

DEPTACID NT



Alkaiczny środek myjący o właściwościach dezynfekcyjnych z zawartością aktywnego chloru

HYPROTANK ED



Alkaiczny produkt biobójczy z aktywnym chlorem

HYPROCLOR PLUS



Preparat biobójczy do stosowania w gospodarstwach hodowlanych, przeznaczony do dezynfekcji powierzchni

ANTI-GERM DES OXI-150



Kwaśny preparat dezynfekcyjny przeznaczony do utrzymania najwyższego poziomu higieny w hodowli zwierząt

ANTI-GERM DES OXI-50

PRODUKTY PIENIĄCE



Zasadowy produkt biobójczy myjąco-dezynfekujący, piana z aktywnym chlorem

FOAM CL-320



Alkaiczny środek do silnie zabrudzonych podłóg i posadzek, urządzeń ze stali nierdzewnej

FOAM B-25



Zasadowy środek myjący, bezpieczna piana dla kolorowych metali i aluminium

ULTRAFOAM

PRODUKTY PIENIĄCE

DEZYNFEKATY

PREPARATY BIOBÓJCZE



Silnie zasadowy środek myjący, usuwa trudne zabrudzenia białkowe i tłuszczowe

ANTI-GERM FOAM KW SUPER E



Produkt biobójczy, skuteczny wobec ASF, AI i Salmonellii do dezynfekcji budynków

HYPRED FORCE 7



Środek dezynfekcyjny w formie fumigatora, przeznaczony do skutecznej dezynfekcji powierzchni i powietrza

FUMAGRI OPP

Doradca handlowy Krzysztof Piniek tel. +48 697 05 06 07 | agri@miwa.net.pl

Lider w rozwiązaniach higienicznych dla bezpieczeństwa żywności i zdrowia z kompleksową ofertą profesjonalnych środków czystości oraz rozwiązań przeznaczonych dla rolnictwa, hodowli i przemysłu spożywczego. Wysokiej jakości chemia specjalistyczna i produkty wspierające utrzymanie najwyższych standardów higieny w gospodarstwach rolnych oraz zakładach produkcyjnych.

AKTYWNE PIANY



Alkaliczny preparat do mycia pojazdów w myjniach samochodowych

MAX GL 56



Podstawowy alkaliczny środek do mycia wstępnego i zasadniczego

MAX CLEAN PLUS



Koncentrat alkaliczny o podwyższonych właściwościach myjących i emulgujących

MAX PREMIUM



Wysokopieniący szampon do zastosowania w myjniach samochodowych

MAX ACTIVE FOAM



Silnie skoncentrowana, bardzo wydajna aktywna piana pH 7 do mycia samochodów

MAX BUBBLE FOAM



Wzmocniona aktywna piana do mycia skrajnie zabrudzonych powierzchni

MAX DUO N

SZAMPONY



Wysokopieniący szampon samochodowy o neutralnym pH 7

MAX SHAMPOO



Innowacyjny szampon samochodowy nowej generacji z nablyszczaczem

MAX PLATINUM



Mocno skoncentrowany środek do mycia wyjątkowo ciężkich zabrudzeń

MAX CARGO



Dwuwarstwowy koncentrat silnie pieniącego preparatu do mycia mocno zabrudzonych powierzchni odpornych na alkalia

MAX DUO

Profesjonalne produkty są niezwykle istotne dla branż takich jak rolnictwo, motoryzacja, gastronomia i wiele innych. Wysokiej jakości chemia gwarantuje utrzymanie czystości w obiektach i branży motoryzacyjnej oraz zapewnia prawidłowe działanie maszyn i sprzętów.

WOSKI I OSUSZACZE



Wosk o właściwościach osuszających i ochronnych, zapach pinacolada

MAX R WAX



Wosk do myjni samochodowych posiadający naturalny zapach, wysoko nabłyszcząca

MAX BRILLANT WAX



Wysoko skoncentrowany wosk do myjni samochodowych o właściwościach osuszających

MAX WAX S



Koncentrat wosku do bezdotykowych i portalowych myjni samochodowych

MAX DRY NANO

KWASY I DODATKI



Kwaśny preparat do czyszczenia felg i elementów aluminiowych samochodów ciężarowych

MAX ALU PLUS



Silnie skoncentrowany, specjalistyczny kwaśny płyn do usuwania resztek betonu, cementu

MAX BETON



Mocno skoncentrowany alkaliczny środek do mycia felg

MAX FELGA



Koncentrat środka do usuwania insektów z szyb i karoserii

MAX ANTYINSEKT



Przywraca wygląd elementom plastikowym, a gumowym nadaje głębie i wygląd

MAX TIRE SHINE

AKCESORIA

DŁUGOŚĆ
500 - 2000 mm

KĄT NATRYSKU
20 - 40 stopni

WIELKOŚĆ DYSZY
028 - 125



Lanca ze stali szlachetnej
z dyszą płaską

DŁUGOŚĆ
500 - 1000 mm

WIELKOŚĆ DYSZY
028 - 075



Lanca z turbodyszą rotacyjną
Dirt Killer

DŁUGOŚĆ
1000 mm

WIELKOŚĆ DYSZY
035 - 12



Lanca z dyszą wirową
Turbo Killer

DŁUGOŚĆ
500 - 1500 mm

WYJŚCIE
Złącze D12



Przedłużacze do lanc



CIŚNIENIE ROBOCZE
180 Bar

WYDAJNOŚĆ WODY
14 l/min

ŚREDNICA
410 mm

Round Cleaner INOX 410



CIŚNIENIE ROBOCZE
220 Bar

WYDAJNOŚĆ WODY
26 l/min

ŚREDNICA
520 mm

Round Cleaner INOX 520



CIŚNIENIE ROBOCZE
130 Bar

WYDAJNOŚĆ WODY
10 l/min

WIELKOŚĆ DYSZY
055

Zestaw do strumienia
piaskowego



ŚREDNICA DÓŁ
28x19 mm

Osłona przeciwbryzgowa



DŁUGOŚĆ
20 / 30 m

Automatyczny zwijacz węża



DŁUGOŚĆ
20 / 30 m

Automatyczny zwijacz węża

AKCESORIA



DŁUGOŚĆ
10 - 30 m
CIŚNIENIE MAX.
210 Bar

Wąż wysokociśnieniowy



DŁUGOŚĆ
10 - 50 m
CIŚNIENIE MAX.
315 Bar

Wąż wysokociśnieniowy



DŁUGOŚĆ
10 - 100 m

Wąż ciśnieniowy



DŁUGOŚĆ
10 - 30 m

Wąż z dyszą do kanalizacji



Iniektor pianowy z pojemnikiem

LS3	LS10	LS12
Pojemność 1L	Pojemność 2L	



Ściągaczka do wody z miękką gumową listwą

50x250x210 mm	50x350x210 mm	50x450x210 mm
---------------	---------------	---------------

AKCESORIA




WYMIARY
325x170x65 mm

Miękka szczotka do felg



WYMIARY
325x170x65 mm

Spiralna szczotka do felg



WYMIARY
230x150x110 mm

Szczotka do felg



WYMIARY
320x70x125 mm

Szczotka na trzonku do mycia felg i nadkoli



WYMIARY
320x70x125 mm

Szczotka z bezpiecznym rantem



WYMIARY
280x100x60 mm

Szczotka na krótkim trzonku



WYMIARY
320x110x95 mm

Szczotka samochodowa z rozszczepionym włosiem



WYMIARY
115x250x150 mm

Szczotka kątowa do mycia samochodów



WYMIARY
135x260x100 mm

Szczotka owalna z gumowym rantem ochronnym



WYMIARY
135x360x100 mm

Szczotka owalna z gumowym rantem ochronnym

AKCESORIA



ŚREDNICA **297152**
34Ø

ZAKRES DŁUGOŚCI **KOMPATYBILNOŚĆ**
1000-1600mm **Węże wodne 1/2" / 3/4"**

**Trzonek teleskopowy
z przepływem wody**



ŚREDNICA **297352**
34Ø

ZAKRES DŁUGOŚCI **KOMPATYBILNOŚĆ**
1600-2900mm **Węże wodne 1/2" / 3/4"**

**Trzonek teleskopowy
z przepływem wody**



ŚREDNICA **299752**
31Ø

DŁUGOŚĆ **KOMPATYBILNOŚĆ**
900mm **Węże wodne 1/2" / 3/4"**

**Trzonek aluminiowy
z przepływem wody**



ŚREDNICA **299252**
31Ø

DŁUGOŚĆ **KOMPATYBILNOŚĆ**
1020mm **Węże wodne 1/2" / 3/4"**

**Trzonek aluminiowy
z przepływem wody**



ŚREDNICA **299152**
31Ø

DŁUGOŚĆ **KOMPATYBILNOŚĆ**
1540mm **Węże wodne 1/2" / 3/4"**

**Trzonek aluminiowy
z przepływem wody**

		Trzonek teleskopowy		Trzonek aluminiowy		
Numer produktu		297152	297352	299752	299252	299152
Zakres długości	mm	1000-1600	1600-2900	900	1020	1540
Średnica	Ø	34	34	31	31	31
Kompatybilność węża wodnego	"	1/2" / 3/4"	1/2" / 3/4"	1/2" / 3/4"	1/2" / 3/4"	1/2" / 3/4"



*Działamy na rynku nieprzerwanie od 2002 r.,
będąc importерem i dystrybutorem
profesjonalnych urządzeń czyszczących
oraz środków do utrzymania czystości*



MIWA - czyste rozwiązanie!
Dołącz do nas na Facebooku



**Myjki ciśnieniowe
Maszyny sprzątające
Chemia profesjonalna
Serwis i wynajem sprzętu**

**F.H.U. MIWA - Michał Wawrzyniak
Niedźwiady 1, 62-800 Kalisz
biuro@miwa.net.pl
miwa.net.pl
+48 62 501 79 45**



Katalog ma charakter informacyjny i nie stanowi oferty handlowej